


Réf. Decathlon Pro : 6005287

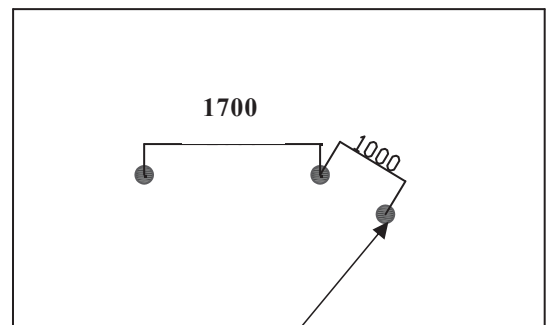

ACCESSOIRE

DEPART / INFORMATION



DIAMETRE RONDIN : 100 mm
PANNEAU : Compact 10 mm
SCELLEMENT : Respecter niveau 0

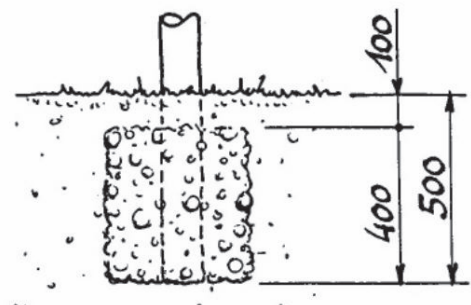
ZONE D'IMPLANTATION



Implantation uniquement nécessaire pour panneau d'information

ARRIVEE

SCELLEMENT
Réservations : 400 x 400
Profondeur : 500



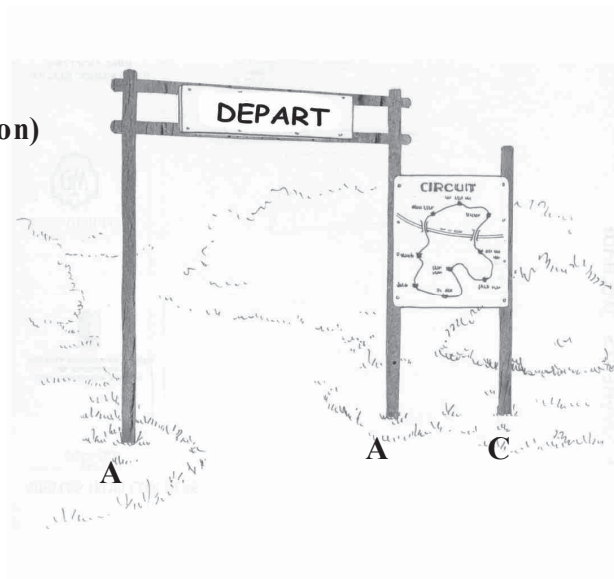
Conditionnement

Montage

Conditionnement

- 2 rondins A Ø100 longueur 3000 mm
- 1 rondin C Ø100 longueur 2500 mm (si panneau d'information)
- 1 panneau B
- 1 panneau d'information D

- 4 BOULONS TRCC 10 X 200
- 4 RONDELLES Ø10
- 4 ECROUS Ø10
- 4 CACHES BOULONS Ø5
- 8 VIS PENTURE 7 X 50 (si panneau d'implantation)



Montage

- Fixer le **panneau B** sur les **2 rondins A** avec **4 BOULONS TRCC 10 X 200 + 4 RONDELLES Ø10 + 4 ECROUS Ø10 + 4 CACHES BOULONS Ø5**.
- Positionner le **rondin C** suivant l'implantation.(si il y a lieu)
- Fixer le **panneau d'information D** avec **8VIS PENTURE 7 X 50** dans les perçages prévus à cet effet. (si il y a lieu)
- Sceller en respectant le scellement.

Année de fabrication : 2017

Contact, informations et devis

DECATHLON PRO
Email : contact@decathlonpro.fr
Tel : 09.69.39.70.07
(du lundi au vendredi de 8h30 à 18h30, prix d'un appel local)
www.decathlonpro.fr